


Fahrtbeginn



Bitte beachten Sie die Betriebsanleitung



max. 10 Sek.



Wagen (erneut) **entriegeln**

Innerhalb von 10 Sek. den
Stecker ziehen



Stecker abziehen





P

Zum **Starten** Schlüssel einstecken und drehen




READY- Der Motor ist gestartet!

Taste



Zum Schalten **Bremspedal** und **Taste** gedrückt halten:

R Rückwärtsgang, **D** Fahren




Restreichweite: weniger als gebucht? Bitte den Buchungsservice informieren!



Rückgabe

Bitte beachten Sie die Betriebsanleitung



Stecker in Wagen einstecken.



Stecker in die Wallbox
einstecken.



Mit der Ladekarte aus dem
Bordbuch direkt an der Wallbox
freischalten



Wenn sich der Wagen nicht verschließen lässt:

Bitte überprüfen Sie, ob beide Türen und Heckklappe sowie **Heckscheibe** richtig geschlossen sind.